




# ALIMENTAÇÃO DE HELIÓPÓLIS DURANTE A PANDEMIA

ABRIL - NOVEMBRO DE 2020

REALIZAÇÃO: UNIVERSIDADE FEDERAL DE SÃO PAULO, UNAS E OBSERVATÓRIO DE OLHO NA QUEBRADA



A hand is holding a black smartphone horizontally. The screen is white and displays three lines of bold, dark red text. Another hand is visible on the right side, with a finger pointing towards the screen. The background is plain white.

**TENTE UTILIZAR O CELULAR  
DEITADO PARA VISUALIZAR  
MELHOR A PESQUISA**

**REALIZAÇÃO: UNIVERSIDADE FEDERAL DE SÃO PAULO, UNAS E OBSERVATÓRIO DE OLHO NA QUEBRADA**

# A PESQUISA



**Estudo de coorte, primeiro realizado entre abril e maio de 2020 e o segundo entre outubro e novembro de 2020 com objetivo de avaliar os impactos da pandemia na saúde alimentar da população de Heliópolis.**

# FATORES SOCIODEMOGRÁFICOS




REALIZAÇÃO: UNIVERSIDADE FEDERAL DE SÃO PAULO, UNAS E OBSERVATÓRIO DE OLHO NA QUEBRADA

# COR OU RAÇA<sub>5</sub>


57%  
PARDOS



23%  
BRANCOS



17%  
PRETOS



REALIZAÇÃO: UNIVERSIDADE FEDERAL DE SÃO PAULO, UNAS E OBSERVATÓRIO DE OLHO NA QUEBRADA

# RENDA PER CAPTA MENSAL



**R\$300,00**

REALIZAÇÃO: UNIVERSIDADE FEDERAL DE SÃO PAULO, UNAS E OBSERVATÓRIO DE OLHO NA QUEBRADA

# MÉDIA DE 4 MORADORES POR DOMICÍLIO



REALIZAÇÃO: UNIVERSIDADE FEDERAL DE SÃO PAULO, UNAS E OBSERVATÓRIO DE OLHO NA QUEBRADA

# TEM CRIANÇAS EM CASA

95%



# MORAM COM IDOSOS

7%

REALIZAÇÃO: UNIVERSIDADE FEDERAL DE SÃO PAULO, UNAS E OBSERVATÓRIO DE OLHO NA QUEBRADA



# ACESSO AOS PROGRAMAS SOCIAIS



REALIZAÇÃO: UNIVERSIDADE FEDERAL DE SÃO PAULO, UNAS E OBSERVATÓRIO DE OLHO NA QUEBRADA



**CESTA BÁSICA**

**33%**

**CARTÃO ALIMENTAÇÃO**

**48%**

**BOLSA FAMÍLIA/AUXÍLIO EMERGENCIAL**

**50%**


**REALIZAÇÃO: UNIVERSIDADE FEDERAL DE SÃO PAULO, UNAS E OBSERVATÓRIO DE OLHO NA QUEBRADA**

EM OUTUBRO E NOVEMBRO DE 2020

# E A ALIMENTAÇÃO?



REALIZAÇÃO: UNIVERSIDADE FEDERAL DE SÃO PAULO, UNAS E OBSERVATÓRIO DE OLHO NA QUEBRADA



**BOTIJÃO DE GÁS**

**73%**



**ALIMENTOS**

**62%**



**PRODUTOS DE  
HIGIENE**

**55%**



**ÁLCOOL GEL/ LÍQUIDO  
ÁGUA SANITÁRIA**

**58%**

**APRESENTAM DIFICULDADES PARA COMPRAR**

REALIZAÇÃO: UNIVERSIDADE FEDERAL DE SÃO PAULO, UNAS E OBSERVATÓRIO DE OLHO NA QUEBRADA





**81%**

**SE PREOCUPA QUE  
OS ALIMENTOS  
ACABEM ANTES DE  
PODER COMPRAR  
MAIS COMIDA**

**APESAR DE AINDA ALTO, HOVE  
REDUÇÃO NA PROPORÇÃO QUE EM  
MARÇO ERA DE **89%****

**REALIZAÇÃO: UNIVERSIDADE FEDERAL DE SÃO PAULO, UNAS E OBSERVATÓRIO DE OLHO NA QUEBRADA**

**DURANTE A PANDEMIA  
FALTARAM ALIMENTOS  
NA CASA DE 22% DOS  
ENTREVISTADOS**

**REALIZAÇÃO: UNIVERSIDADE FEDERAL DE SÃO PAULO, UNAS E OBSERVATÓRIO DE OLHO NA QUEBRADA**

A large orange '65%' is centered within a hand-drawn black circle. The circle is composed of several overlapping strokes, giving it a sketchy, informal appearance. The background is a solid dark red color.

**65%**

**PRECISOU  
DIMINUIR A  
QUANTIDADE DE  
ALIMENTOS NAS  
REFEIÇÕES**

**REALIZAÇÃO: UNIVERSIDADE FEDERAL DE SÃO PAULO, UNAS E OBSERVATÓRIO DE OLHO NA QUEBRADA**

A large, stylized graphic of a plate with a fork and knife, rendered in dark red outlines, occupies the left side of the image. The plate is tilted slightly to the right.

**56%**

**CONSIDERA A  
ALIMENTAÇÃO  
POUCO  
SAUDÁVEL E  
POUCO VARIADA**

**HOUVE UM AUMENTO NO ESTUDO  
DO INÍCIO DA PANDEMIA QUE  
CONSTAVA **46%****

**REALIZAÇÃO: UNIVERSIDADE FEDERAL DE SÃO PAULO, UNAS E OBSERVATÓRIO DE OLHO NA QUEBRADA**



Catarina Vezetiv Manfrinato  
Giovanna Superbi da Silva  
Vitória Ferreira Condé

Colaboradoras:  
Anni Lei

Aline da Silva Cota  
Bruna Perroni Cogo  
Maria Carolina Rocha Roswell

Professores:  
Maria do Carmo Franco  
Elke Stedefeldt  
Luciana Y. Tomita

REALIZAÇÃO: UNIVERSIDADE FEDERAL DE SÃO PAULO, UNAS E OBSERVATÓRIO DE OLHO NA QUEBRADA



**Heliópolis  
e Região**



**REALIZAÇÃO: UNIVERSIDADE FEDERAL DE SÃO PAULO, UNAS E OBSERVATÓRIO DE OLHO NA QUEBRADA**