Pesquisa

Viver em São

ESPECIAL PANDEMIA

o que pensam os internautas paulistanos sobre os impactos do coronavírus

/nossasaopaulo

Todas as nossas pesquisas estão disponíveis em **www.nossasaopaulo.com.br**

realização

Rede Nossa São Paulo

IBOPE inteligência

Especificações técnicas

Local da pesquisa: município de São Paulo.

Período de campo: de 17 a 26 de abril de 2020.

Técnica de levantamento de dados: entrevistas online com questionário estruturado.

Ponderação: os resultados totais foram ponderados para restabelecer o peso de cada região e o perfil da amostra.

Universo: população internauta de 16 anos ou mais das classes ABC, moradores da cidade de São Paulo.

Margem de erro: 3 pontos percentuais para mais ou para menos sobre os resultados totais.

Nível de confiança: o nível de confiança utilizado é de 95%.

IBOPE inteligência

Perfil dos respondentes

Perfil do Entrevistado

Sexo

53%
FEMININO

47%
MASCULINO

Idade

17%
16 A 24

21%
25 A 34

22%
35 A 44

18%
45 A 54

22%
55 OU MAIS

Base: Amostra (800)

IBOPE inteligência

Perfil do Entrevistado

Escolaridade

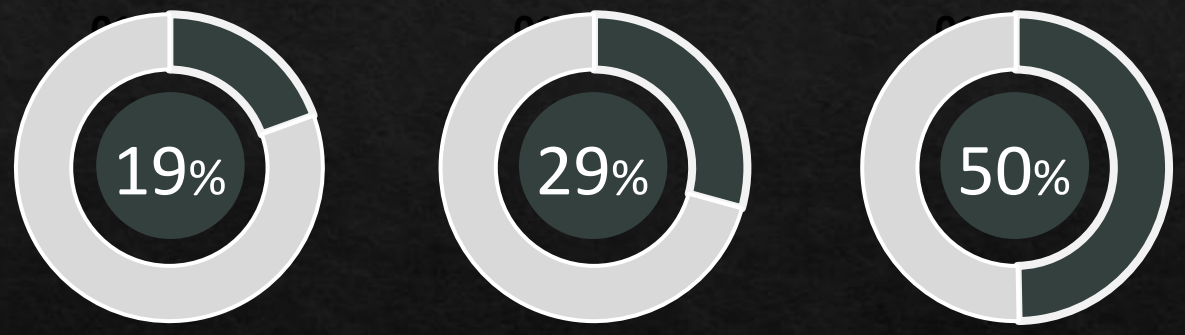

MAIS DE 5 | MAIS DE 2 A 5 | ATÉ 2

Não respondeu 2%

Renda Familiar

Base: Amostra (800)

IBOPE inteligência

Perfil do Entrevistado

Classe

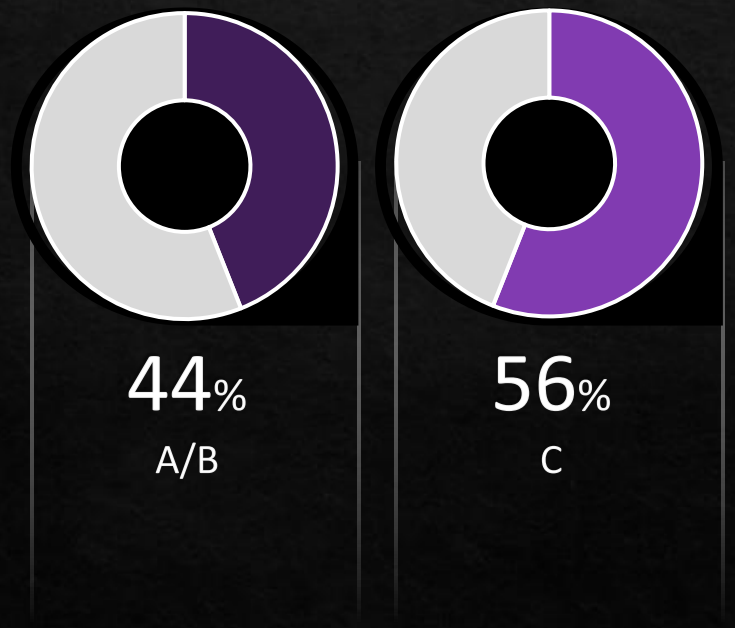

Raça

Base: Amostra (800)

IBOPE inteligência

Perfil do Entrevistado

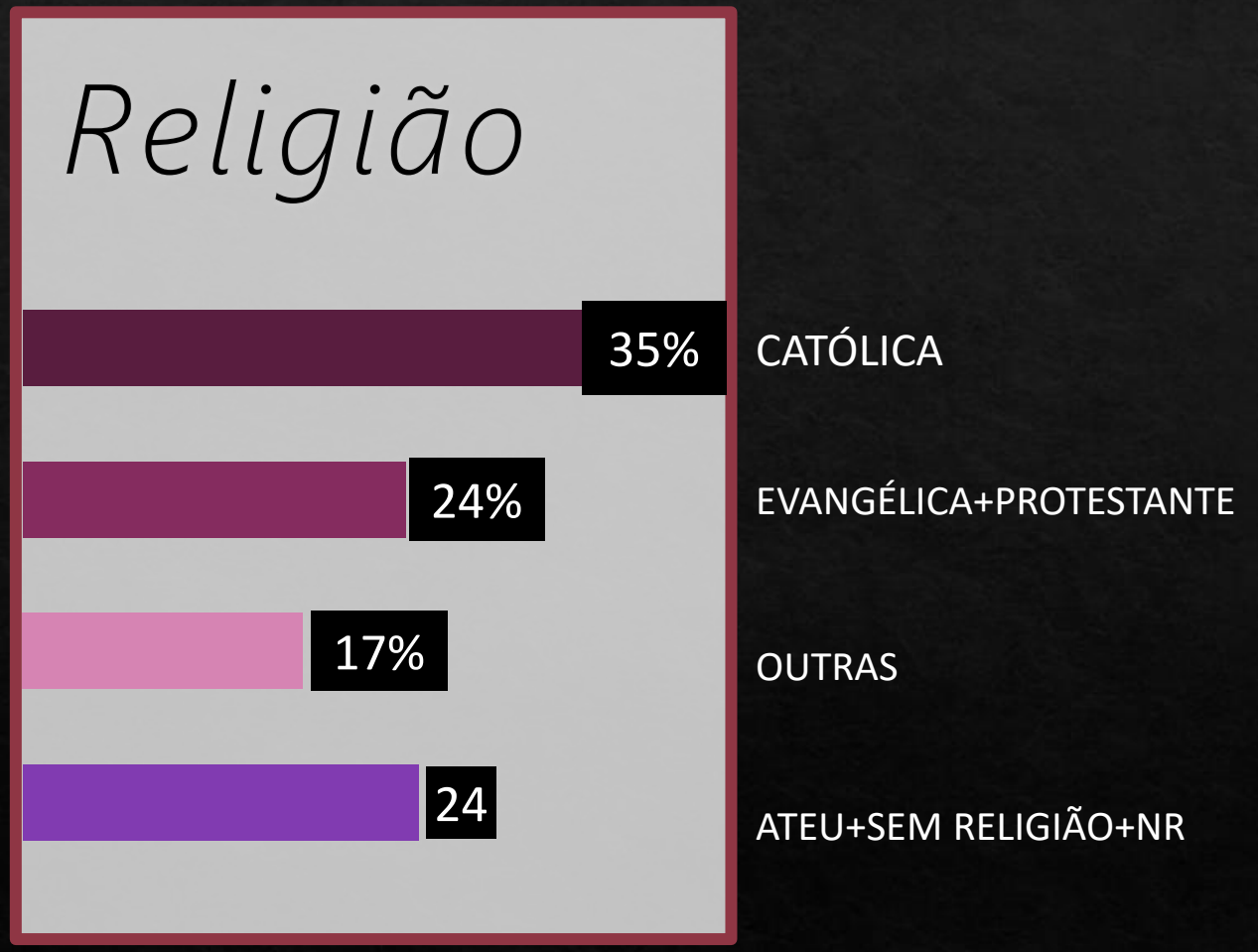

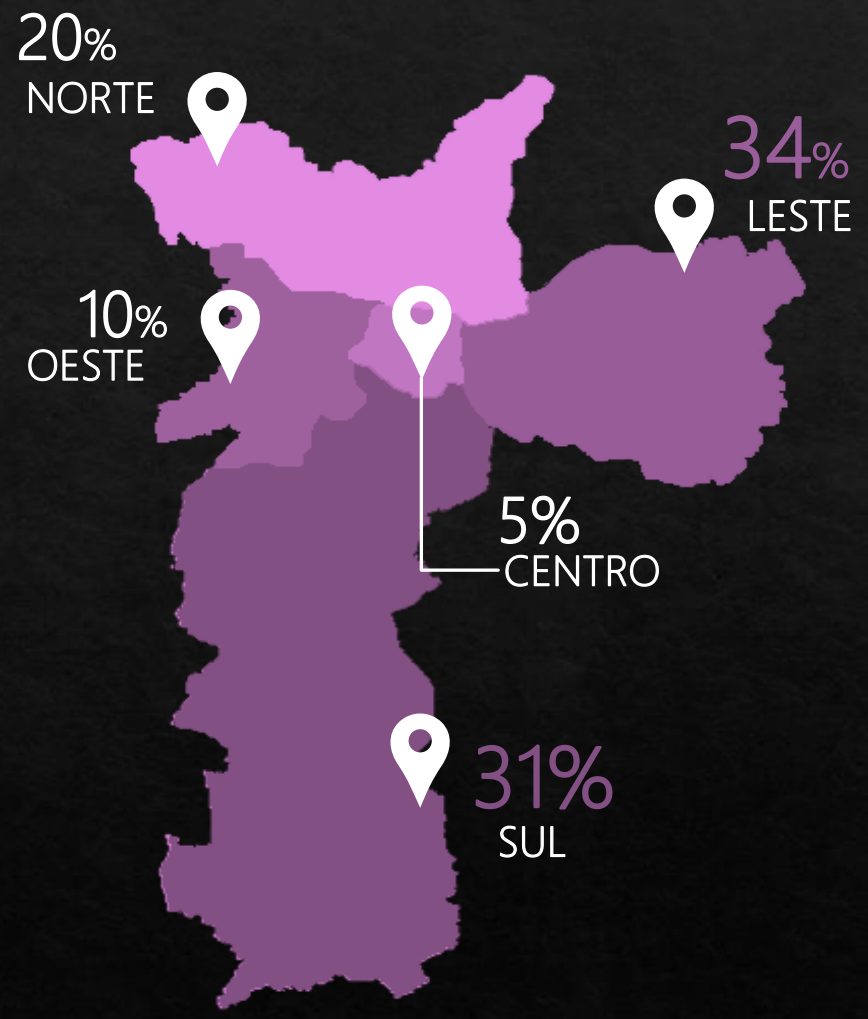

Região

Base: Amostra (800)

IBOPE inteligência

Perfil do Entrevistado

Plano de saúde

37% Tem plano de saúde privado

62% Não tem plano de saúde privado

1% Não sei

Base: Amostra (800)

P18) Você tem algum plano de saúde privado? (RU)

IBOPE inteligência

Resultados

Pertence a algum *grupo de risco*

38%
estão em algum grupo de risco

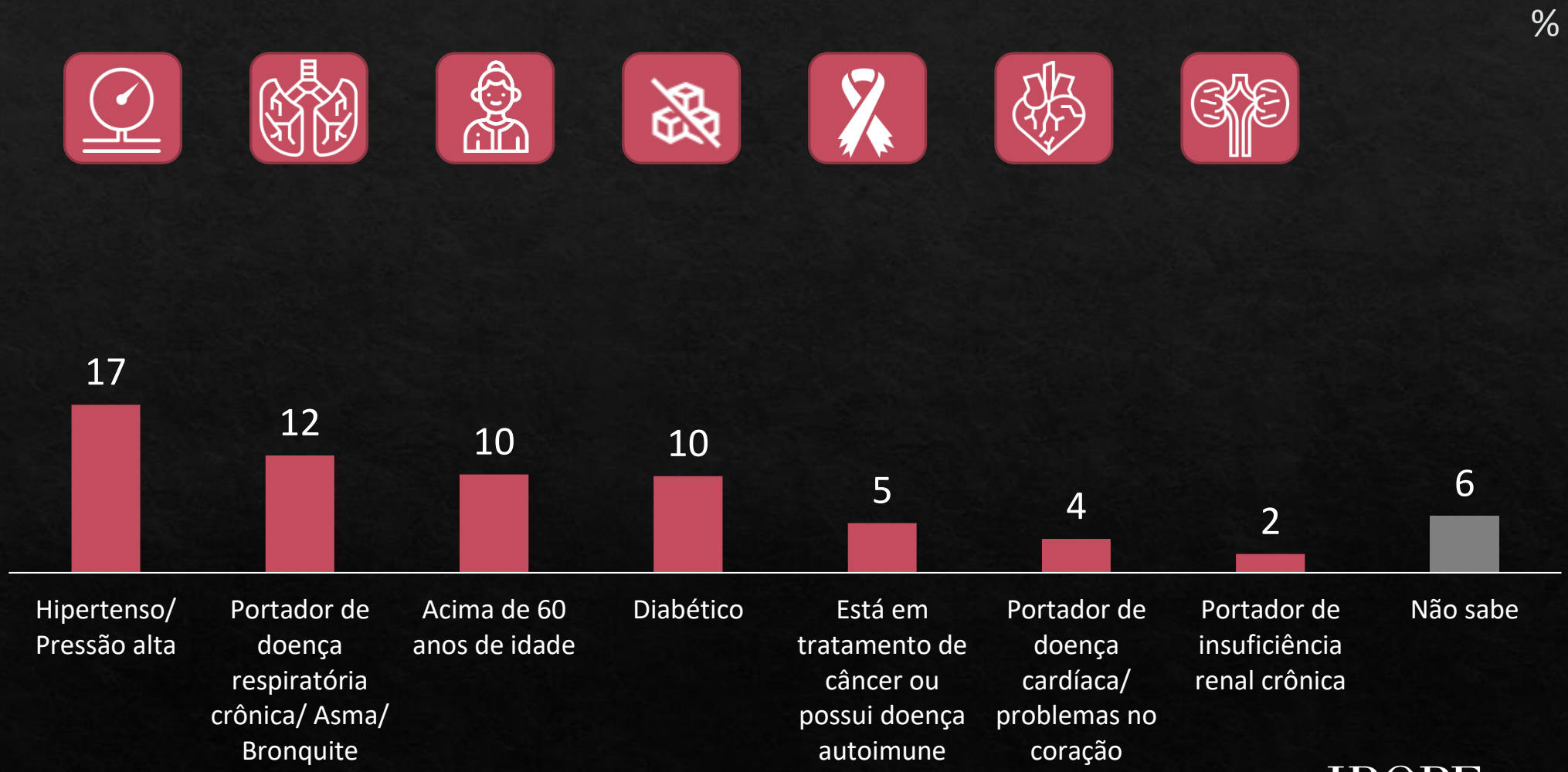

Base: Amostra (800)

P01) A Organização Mundial da Saúde definiu que algumas pessoas são mais suscetíveis a sofrer complicações por causa da Covid-19, causada pelo coronavírus, ou seja, estão no grupo de risco. Você faz parte de algum destes grupos de risco? (RM)

IBOPE inteligência

Avaliação das *medidas adotadas* pelos agentes

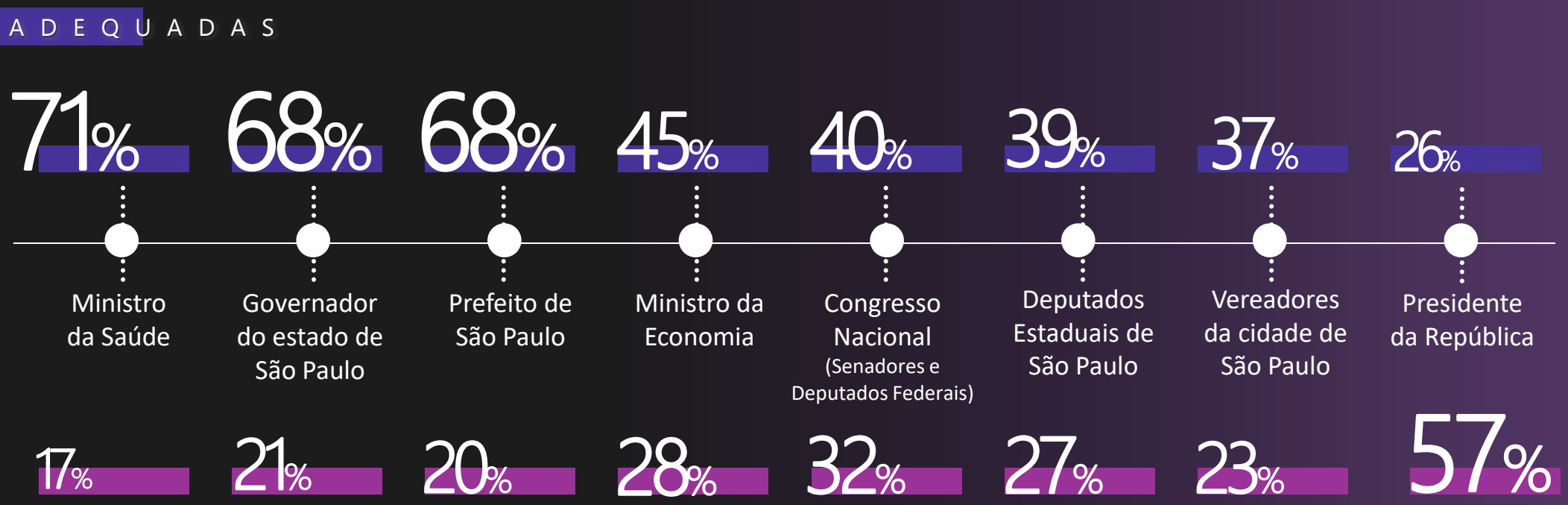

Nos itens que não somam 100%, a diferença se deve aos casos que não souberam opinar.

Base: Amostra (800)

P02) Na sua opinião, as medidas adotadas até agora por cada um dos agentes abaixo foram ou não foram adequadas para combater o impacto da pandemia do coronavírus? (RU por item)

Avaliação das *medidas adotadas* pelos agentes

resumo

ADEQUADAS

- **71%** — ***Ministro da Saúde***
- **68%** — ***Governador*** do estado de São Paulo
- **68%** — ***Prefeito*** de São Paulo

NÃO ADEQUADAS

- **57%** — ***Presidente*** da República
- **32%** — ***Congresso Nacional*** (Senadores e Deputados Federais)

NÃO SABE

- **39%** — ***Vereadores*** da cidade de São Paulo
- **34%** — ***Deputados Estaduais*** de São Paulo

Base: Amostra (800)

P02) Na sua opinião, as medidas adotadas até agora por cada um dos agentes abaixo foram ou não foram adequadas para combater o impacto da pandemia do coronavírus? (RU por item)

IBOPE inteligência

Principal preocupação em relação à pandemia *para a vida pessoal*

A saúde de meus familiares	50%
Minha saúde	17%
Ficar desempregado	11%
Diminuir a minha renda/ perder clientes/ ter prejuízos financeiros	10%
Prejudicar a educação dos meus filhos porque estão sem aulas	5%
Minha saúde mental por causa do isolamento	3%
Nenhuma destas/ Outras preocupações	1%
Não estou preocupado	2%

Base: Amostra (800)

P03) Qual a sua principal preocupação em relação à pandemia do coronavírus na sua vida pessoal? (RU)

IBOPE inteligência

Principal preocupação em relação à pandemia *para a vida pessoal*

resumo

A saúde de meus familiares

50%

Minha saúde

17%

Ficar desempregado 11%

Diminuir a minha renda/ perder clientes/ prejuízos financeiros 10%

21%

Preocupações *econômicas*

Base: Amostra (800)

P03) Qual a sua principal preocupação em relação à pandemia do coronavírus na sua vida pessoal? (RU)

IBOPE inteligência

Principal preocupação em relação à pandemia *para o Brasil*

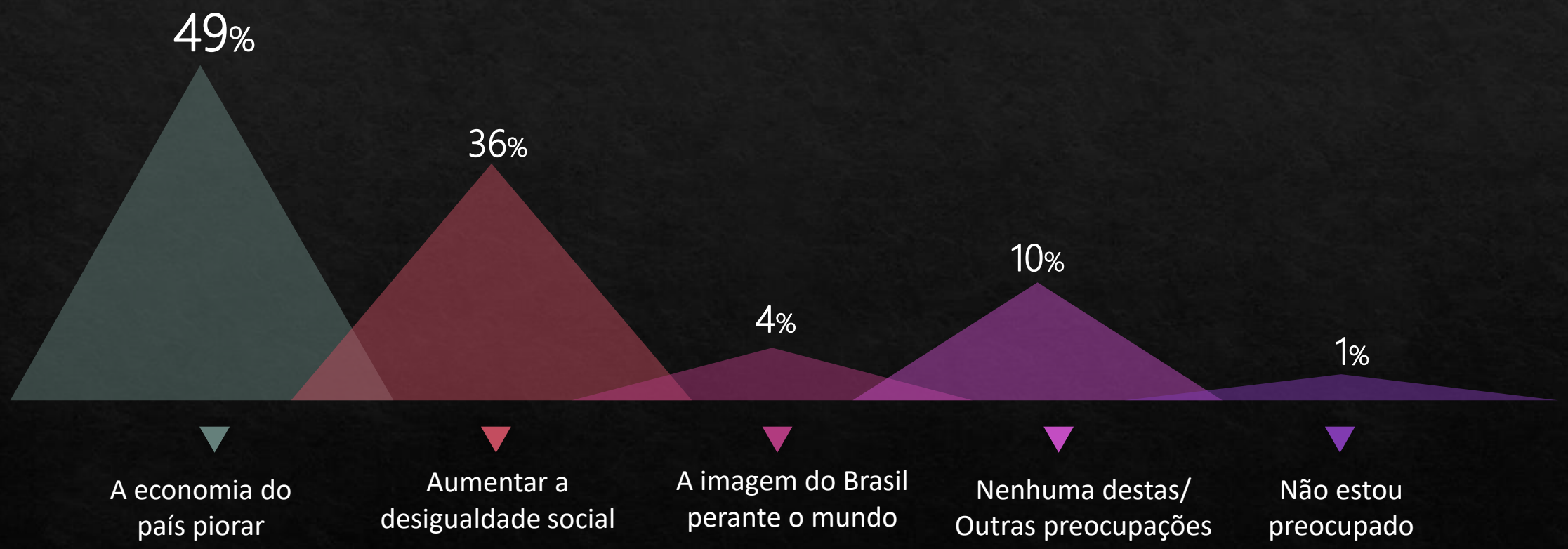

Base: Amostra (800)

P04) E qual a sua principal preocupação em relação à pandemia do coronavírus para o Brasil de forma geral?

IBOPE inteligência



Fatores que mais contribuem para *diminuir os impactos da pandemia*

Resumo
4 mais citados

40%
Mais *investimento no SUS*

37%
Isolamento total da população

32%
Renda básica emergencial para todas as pessoas

30%
Aumentar a *quantidade de testes* do coronavírus

Base: Amostra (800)

P05) Quais são os 3 principais itens que, na sua opinião, mais contribuem para diminuir os impactos da pandemia do coronavírus na vida das pessoas? (RM ATÉ 3 RESPOSTAS)

IBOPE inteligência



Fatores que mais contribuem para *diminuir os impactos da pandemia*

3 principais

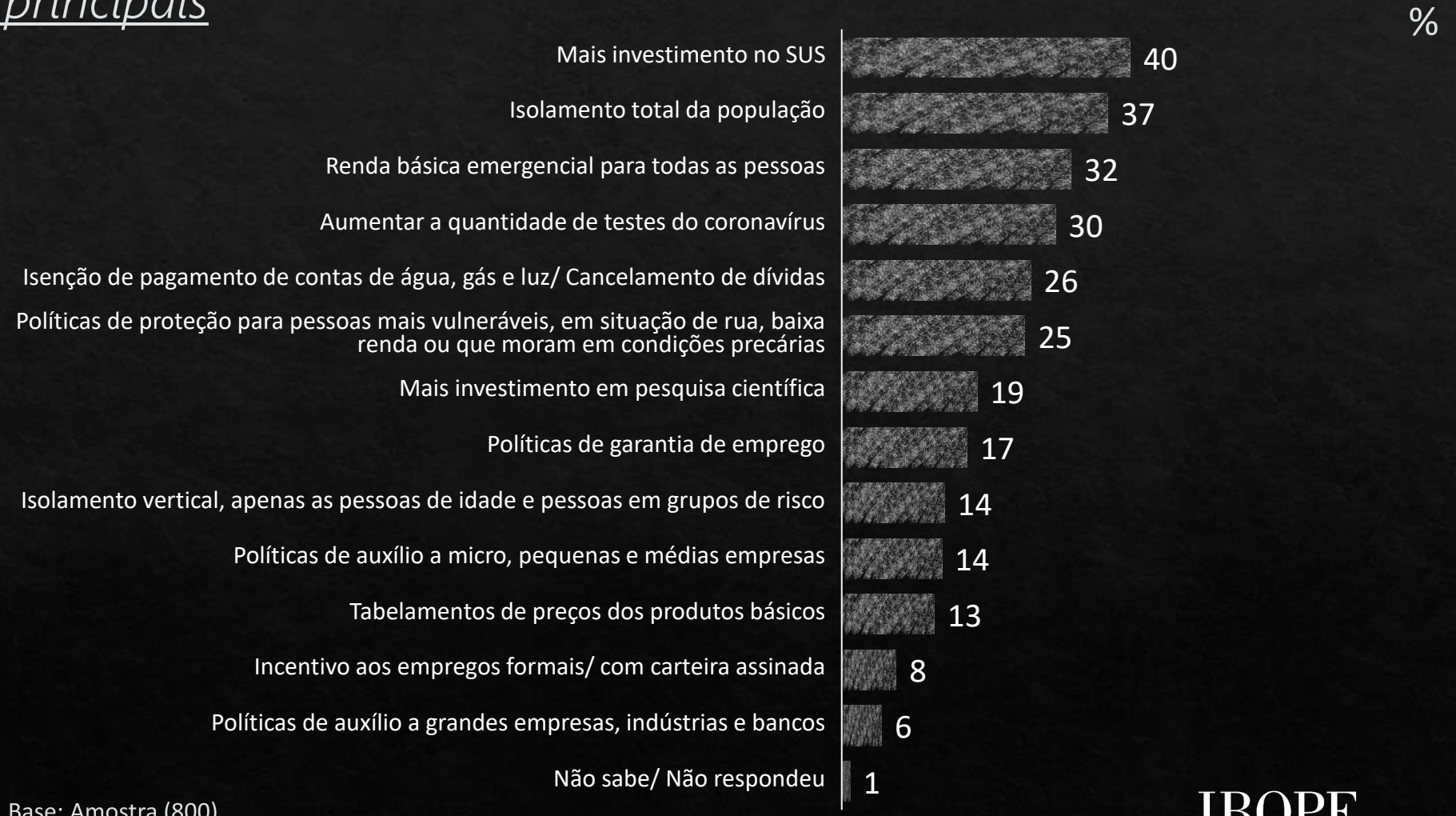

Base: Amostra (800)

P05) Quais são os 3 principais itens que, na sua opinião, mais contribuem para diminuir os impactos da pandemia do coronavírus na vida das pessoas? (RM ATÉ 3 RESPOSTAS)

IBOPE inteligência

O que está fazendo para atenuar os impactos da pandemia

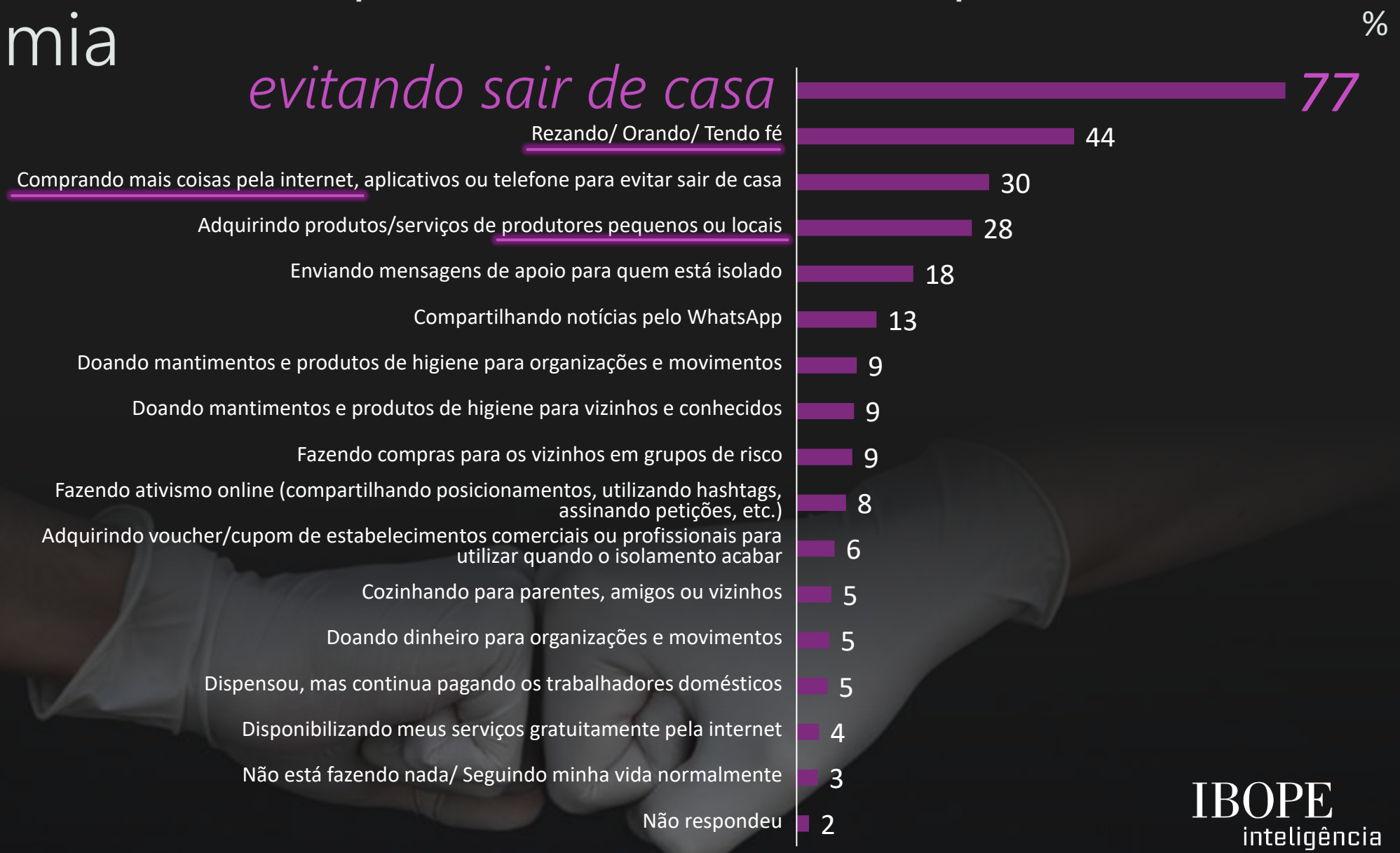

Base: Amostra (800)

P06) O que você está fazendo para que os impactos da pandemia sejam os menores possíveis? (RM)

IBOPE inteligência

Vantagens

que a cidade de São Paulo tem para o enfrentamento da pandemia

Base: Amostra (800)

P07) Quais das opções abaixo você considera como as principais vantagens que a cidade de São Paulo tem para o enfrentamento da pandemia de coronavírus, se comparada a outras cidades do país? (RM)

IBOPE inteligência

Desvantagens

que a cidade de São Paulo tem para o enfrentamento da pandemia

Base: Amostra (800)

P08) Quais das opções abaixo você considera como as principais desvantagens que a cidade de São Paulo tem para o enfrentamento da pandemia, se comparada a outras cidades do

IBOPE inteligência

Diferenças percebidas *na cidade* de São Paulo durante o isolamento

Base: Amostra (800)

P09) Você percebeu alguma diferença na cidade de São Paulo e na convivência entre as pessoas durante o isolamento social? Quais? (RM)

IBOPE inteligência

Percepção da *quantidade de pessoas em isolamento* na cidade de São Paulo desde as primeiras medidas

%

Aumentou	Diminuiu	Continua igual	Não sei
23%	57%	15%	4%

Base: Amostra (800)

P10) As primeiras medidas de isolamento social foram adotadas no estado de São Paulo em 24 de março. Do início do isolamento até hoje, você acha que o número de pessoas em isolamento na cidade de São Paulo aumentou, diminuiu ou continua igual? (RU)

IBOPE inteligência

Comportamento individual durante o isolamento

Base: Amostra (800)

P11) Qual das situações abaixo melhor representa o seu comportamento durante o isolamento social? (RU)

IBOPE inteligência

Impacto do isolamento social nas *atividades cotidianas* - *resumo*

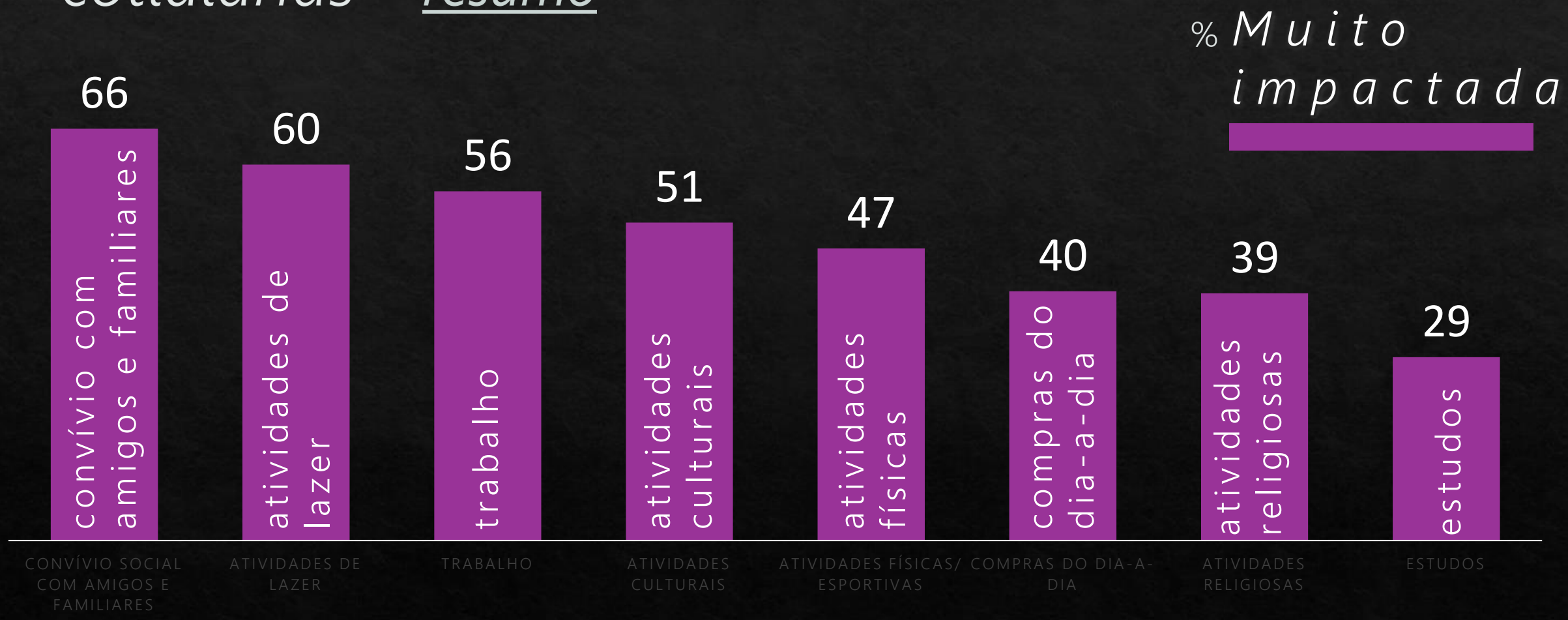

Base: Amostra (800)

P12) Pensando nessas semanas de isolamento social por causa do coronavírus, quão impactadas foram as seguintes atividades do seu dia a dia? (RU por item)

IBOPE inteligência

Três coisas que mais *sente falta* de antes do isolamento social

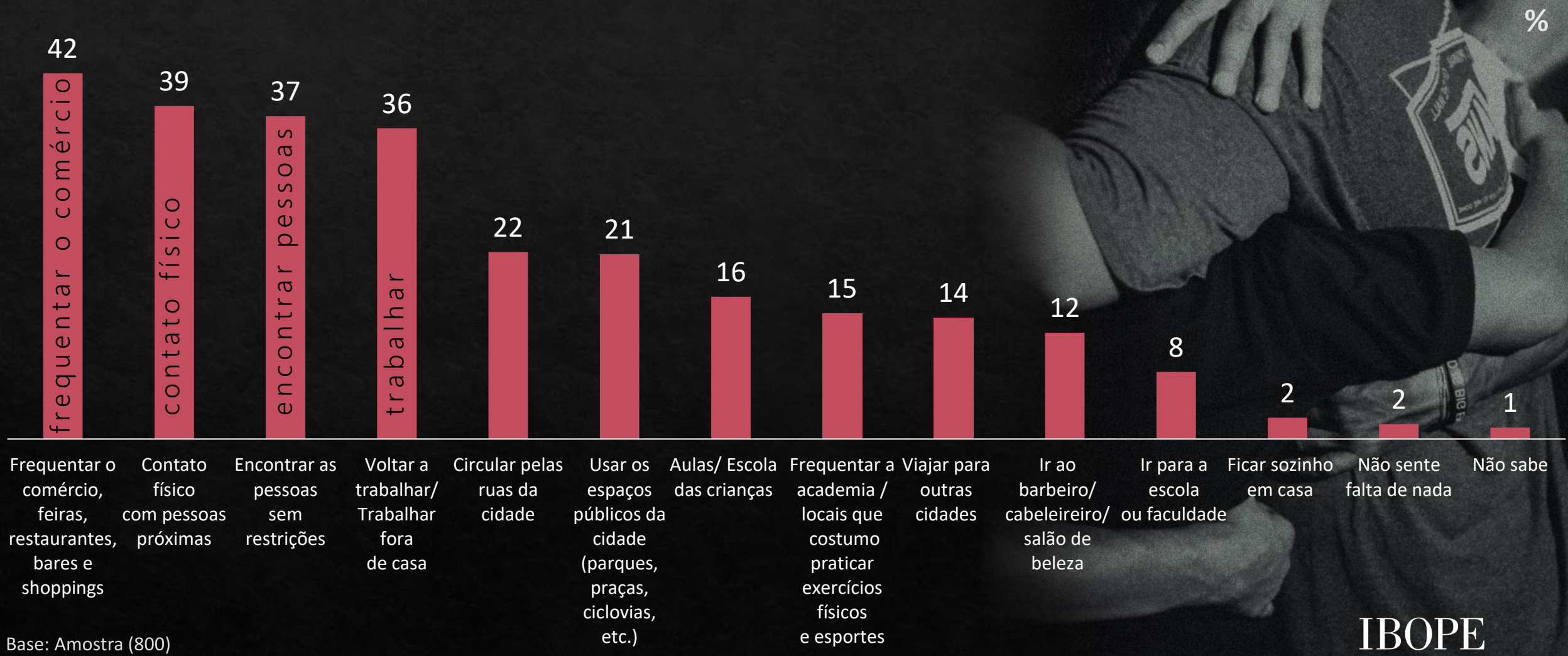

Base: Amostra (800)

P13) Considerando as opções abaixo, quais são as três que você mais sente falta na sua vida antes do isolamento social? (RM ATÉ 3 RESPOSTAS)

IBOPE inteligência

Impacto da pandemia e do isolamento na *renda pessoal*

(entre quem tinha renda antes)

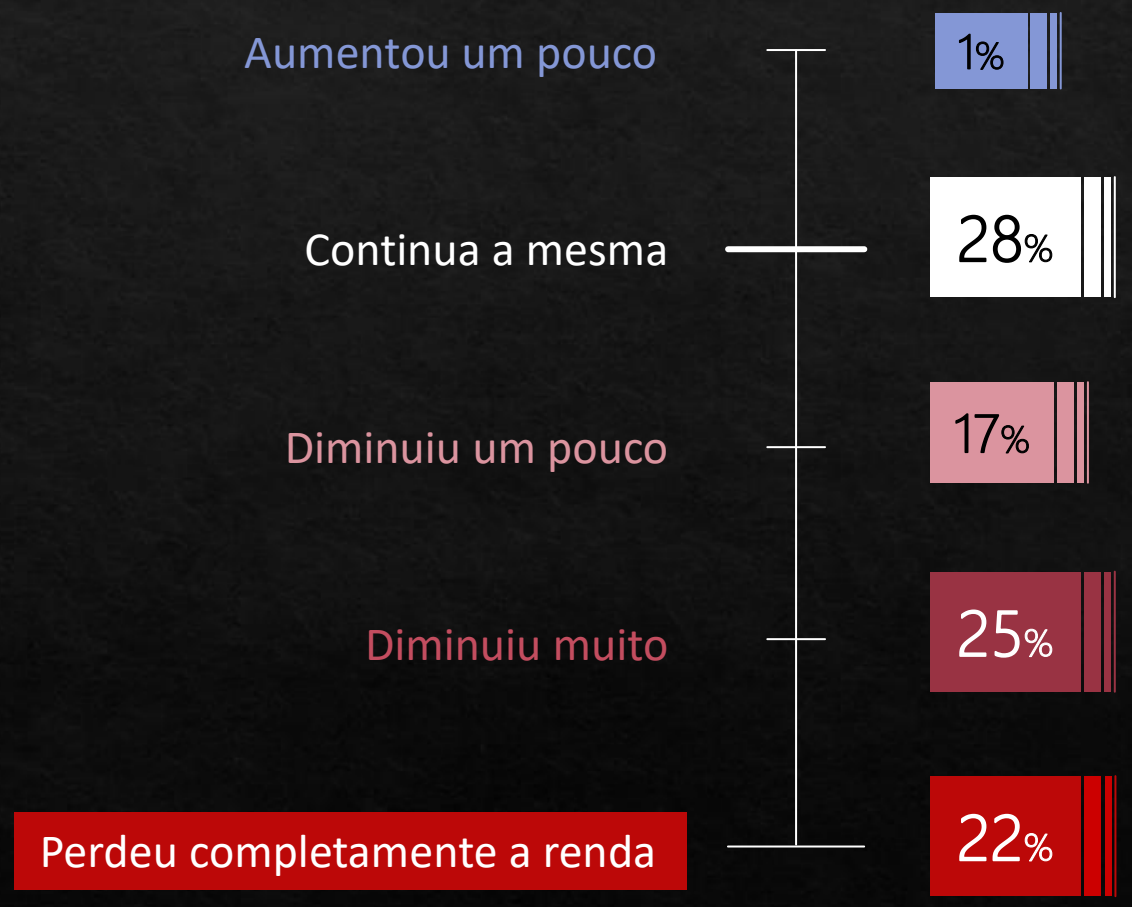

6% não respondeu

64% *perderam renda* por causa da pandemia, parcial ou totalmente

Base: Tinha renda pessoal antes da pandemia / isolamento social (735)

P14) Qual das situações abaixo melhor representa o impacto da pandemia do coronavírus e do isolamento social na sua renda pessoal? (Considere apenas mudanças causadas pela pandemia/ isolamento social) (RU)

IBOPE inteligência

Impacto da pandemia e do isolamento na *jornada de trabalho* *(entre quem tinha renda e trabalho antes)*

61% tiveram *redução na jornada de trabalho* por causa da pandemia



3% não respondeu

Base: Tinha renda pessoal e trabalhava antes da pandemia / isolamento social (660)

P15) Agora pensando na sua jornada de trabalho, qual das situações abaixo melhor representa o impacto da pandemia do coronavírus e do isolamento social na sua jornada de trabalho? (Considere apenas mudanças causadas pela pandemia/ isolamento social) (RU)

IBOPE inteligência

Impacto da pandemia na renda x jornada de trabalho

32%

dos que perderam um pouco a renda tiveram a sua jornada mantida ou aumentada

42%

dos que perderam completamente a renda, estão temporariamente sem trabalhar

IBOPE inteligência

Home office motivado pela pandemia e o isolamento

Base: Continua tendo jornada / carga de trabalho (474)

P16) Por causa da pandemia e do isolamento social, você passou a realizar o seu trabalho habitual em casa? (RU)

IBOPE inteligência

% Concorda totalmente ou em parte

81%
Os *moradores da periferia* de São Paulo *vão sofrer mais* por causa da pandemia do coronavírus do que os moradores das outras regiões.

69%
Se não fosse o SUS, as consequências da pandemia do coronavírus seriam muito piores.

63%
As *empresas que demitem* funcionários durante a pandemia *deveriam ser punidas* pelo governo.

62%
Valorizo mais o SUS após a pandemia do coronavírus.

57%
Os *serviços particulares* de saúde da cidade de São Paulo *estão preparados* para atender pacientes infectados pelo coronavírus.

54%
As medidas anunciadas pelo *Governo Federal beneficiam* mais as *empresas* do que os trabalhadores.

49%
Os *serviços públicos* de saúde da cidade de São Paulo *estão preparados* para atender pacientes infectados pelo coronavírus.

30%
Eu apoio a *troca do Ministro da Saúde* feita recentemente.

IBOPE inteligência

IBOPE
inteligência

www.ibopeinteligencia.com

facebook.com/IBOPE.In

twitter.com/IBOPE_In

linkedin.com/user/IBOPEinteligencia

Rede
Nossa
São Paulo